

- 1 145 aktive jordbruksforetak (3,2 % av hele landet)
- Gjennomsnittlig størrelse på jordbruksforetak i 2023 var 348 dekar
- 19,5 % av Vestfolds landareal er jordbruksareal. Ingen andre fylker har så høy andel og det utgjør 3,7 % av landets dyrka jord i drift.
- Vestfold er viktig for landets matberedskap. I 2023 hadde fylket:
 - ◊ 9 % av landets kornareal og 16 % av matkornproduksjon (2023)
 - ◊ 23 % av grønnsaksarealene i landet
 - ◊ 13,5 % av potetarealene i landet
- Arealer brukt til potet, bær og grovfôr har gått ned siden 2013, mens arealer til frukt og grønnsaker har gått opp. Kornarealene var om lag de samme i 2023 som i 2013, men hveteproduksjonen er redusert.
- 8 % av landets svineproduksjon og 7 % av landets ammekyr
- Estimert førstehandsverdi av husdyr- og planteproduksjon i Vestfold var 2,04 milliarder kroner i 2023 (60 % fra planteproduksjon og 40 % fra husdyrproduksjon)
- 7,9 % av fylkets jordbruksareal brukes til økologisk produksjon. Fylket produserer 23 % av landets økologiske grønnsaker og 13,5 % av økologisk potet. Fylket er også en stor andel av landets økologisk gris (31 %)
- 118 bedrifter innen næringsmiddelindustrien (2022)
- Hver 4. industriarbeider i fylket er sysselsatt i næringsmiddelindustrien
- Årlig omsetning i næringsmiddelindustrien er 17,8 milliarder kroner (2023)
- 64 % av fylkets totalareal er skog og utmark
- Ca 450 000 m³ tømmer avvirket i 2023, til en verdi av 236 mill. kr (førstehandsverdi på omsetning)
- Vestfoldlandbruket bidrar med å redusere klimagassutslipp og binde CO₂, og jobber aktivt med å tilpasse seg klimaendringene. Antall dekar med fangvekster øker hvert år.

Kilde: Utdrag fra rapport 8 - 2024, AgriAnalyse. *Vestfoldlandbruket – bærekraftig, attraktiv, og verdiskapende produksjon og foredling.*

Foto: Siri Kvam Andersen



AGRI

ANALYSE

Hovedtrekk fra rapporten:

Vestfoldlandbruket
- bærekraftig, attraktiv
og verdiskapende
produksjon og foredling

Anne Austrem Bungler

Margaret Eide Hillestad

Øystein Heggdal

Chr. Anton Smedshaug

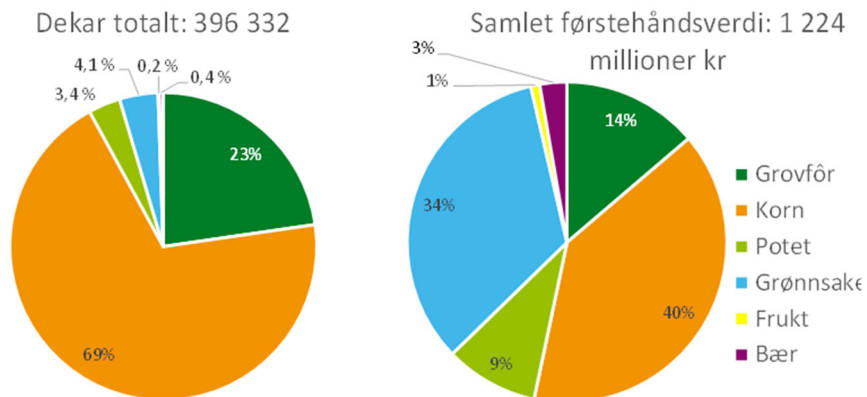
Rapport 8–2024



Jordbruksproduksjon i Vestfold

I Vestfold finner vi 1 145 aktive jordbruksforetak. Disse utgjør 3,2 % av aktive jordbruksforetak i landet, men andelen jordbruksprodukter produsert her er langt større.

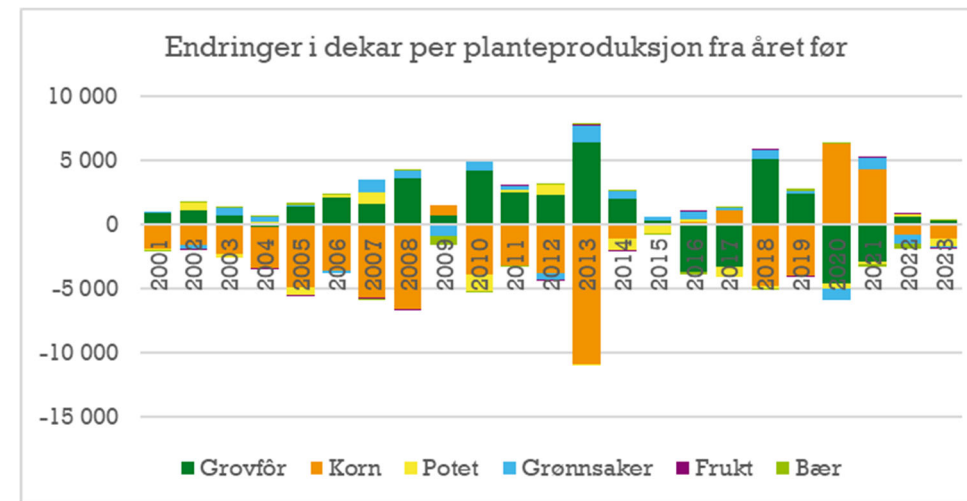
Sammenlikning av arealfordeling og estimert førstehandsverdi for planteproduksjon i Vestfold 2023



Grønnsaker, poteter, frukt og bær produseres på 6,4 % av arealet men utgjør 45 % av førstehandsverdien til planteproduksjonen i fylket.

I perioden 2001-2013 var det betydelig nedgang i kornarealet og økning i grovfôrarealet. Etter 2013 har det jevnet seg ut. Kornarealet var om lag like stort i 2023 som i 2013, mens grønnsaksarealet har økt med 13 prosent og fruktarealet med 11 prosent.

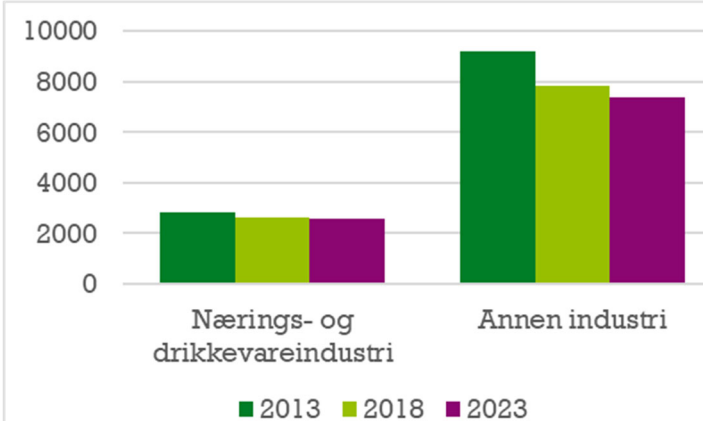
Grovfôrarealet har gått ned med 4,2 prosent, mens potet og bærarealet var henholdsvis 19 og 25 prosent lavere i 2023 enn i 2013.



Sysselsatte i Vestfold

- Et av landets viktigste kornfylker, med 9 % av kornarealet og 16 % av matkornproduksjonen nasjonalt (2023)
- Vestfold har 6,5 % av landets slaktegris og 2,1 % av landets storfeproduksjon
- Av total grønnsaksproduksjon på friland i landet, utgjør Vestfolds grønnsaksproduksjon 23 % (i antall tonn)
- Potetproduksjonen i Vestfold utgjør 13,5 % av landets potetproduksjon
- Av total bærproduksjon i tonn utgjør Vestfolds produksjon 12 %

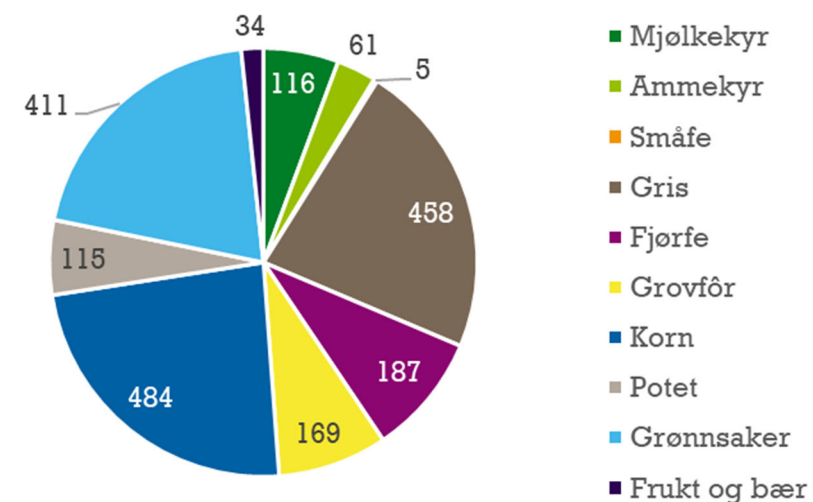
Produksjon	Vestfold	Hele landet	Vestfold andel (prosent)
Kumelk (1000 liter)	13 708	1 343 678	1,0 %
Svinekjøtt (tonn)	8 554	131 507	6,5 %
Fjørfe kjøtt (tonn)	4 269	117 316	3,6 %
Småfe	116	22 423	0,5 %
Storfe (tonn)	1 866	90 253	2,1 %
Korn (1000 tonn)	122 739	1 446 211	8,5 %
Erter og oljefrø	7 286	33 184	21,5 %
Potet (tonn) (estimat)	42 340	313 500	13,5 %
Grønnsaker på friland (tonn)	32 319	142 627	23 %
Frukt (tonn)	695	24 287	3 %
Bær (tonn)	1 053	8 735	12 %



- 1 514 sysselsatt i jordbruk og tilhørende tjenester.
- 246 sysselsatt i skogbruk.
- 2 441 sysselsatt i næringsmiddelindustrien.
- 716 sysselsatt i trelast, trevare og papirindustrien.
- Mens sysselsatte i industrien i Vestfold har falt med 20 % siden 2013 har sysselsatte i næringsmiddelindustrien gått ned med 9 %.
- 26 % av sysselsatte i industrien var sysselsatt i næringsmiddelindustrien og 8% i skogindustrien i 2023.
- Sysselsatte i landbruk og sekundærindustri i Vestfold—totalt 5 000 arbeidsplasser.
- Inkludert ringvirkninger—mer enn 7 300 sysselsatte.

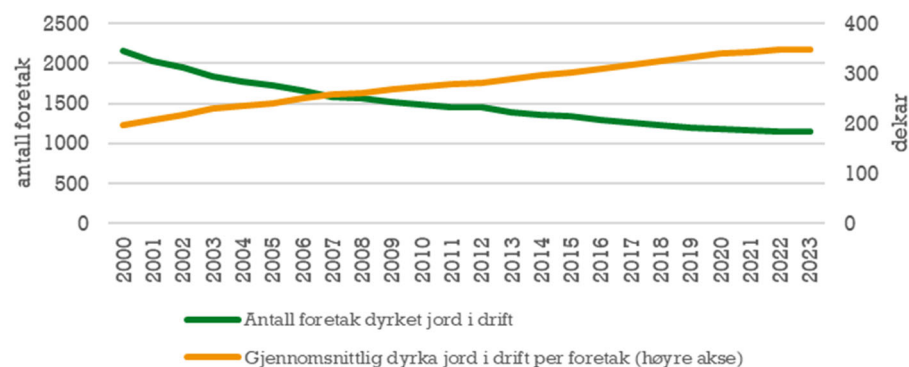
Verdiskaping i Vestfold

Samlet estimert førstehandsverdi: 2 040 millioner kroner



- Totalt utgjorde førstehandsverdien i Vestfolds jordbruksproduksjon 2,04 milliarder kroner i 2023 (estimat).
- Verdiskapingen fra jord til bord er stor. I næringsmiddelindustrien var årlig omsetning over 17,8 milliarder kroner i 2022.
- Bruttoverdi av avvirket tømmervolum i 202 var 236 millioner kroner.

Utvikling i antall foretak og størrelsen av jordbruksforetak i Vestfold



Mens antall aktive bønder har hatt en sterk nedgang siden 2013 (18 %), har jordbruksarealet i drift gått ned med 1,5 %.

Det gjennomsnittlige foretaket i Vestfold hadde 348 dekar med dyrka jord i 2023.